

BINDOMATIC Accel ultra

Thermorelieur automatique avec technologie Drop&Go pour les travaux de reliure intensifs jusqu'à 150 feuilles.

Idéal pour les travaux de reliure en série ou à la demande, ce thermorelieur compact utilise des couvertures thermiques prêtes-à-emploi souples ou rigides et peut être utilisé en continu. Simple d'utilisation, rapide et performant, il permet de réaliser des documents reliés format A4 jusqu'à 150 feuilles avec un rendu professionnel de haute qualité.

Technologie Drop&Go permettant une utilisation très simple :

- Mesurez l'épaisseur de la liasse de feuilles ; la machine indique automatiquement quelle couverture thermique utiliser pour cette liasse
- Insérez la liasse de feuilles dans la couverture thermique
- Glissez l'ensemble dans la fente d'insertion
- Récupérez les documents reliés quelques instants plus tard

Nouvelle fonction FastStart qui permet à la machine de chauffer plus rapidement et d'être prête à l'usage en quelques instants.

Panneau de commande très simple d'utilisation avec écran LCD.

Système permettant de mesurer l'épaisseur de la liasse de feuilles à relier avec indication sur écran LCD de l'épaisseur de dos de couverture à utiliser pour cette liasse.

Fente d'insertion des documents permettant de glisser jusqu'à 50 documents en même temps (selon l'épaisseur de dos des couvertures).

Déplacement automatique des documents sur les parties chauffantes puis refroidissantes ; ainsi la fente d'insertion se libère rapidement pour pouvoir y glisser de nouveaux documents à relier.

Vitesse de reliure réglable (6 niveaux).

Taquage automatique des documents.

Réception des documents sur le côté en fin de cycle de reliure (butée de réception ajustée automatiquement).

Quatre pieds en caoutchouc pour plus de stabilité.

Utilise des couvertures thermiques de 1,5 à 15 mm d'épaisseur de dos, disponibles dans de nombreux styles, en coloris blanc ou noir.

Garantie 1 an.

Caractéristiques techniques

Capacité de reliure^[1] : jusqu'à 150 feuilles

Capacité de chargement^[2] : jusqu'à 50 documents

Épaisseurs de dos des couvertures : de 1,5 à 15 mm

Alimentation électrique : 230 V / 50-60 Hz

Dimensions : H 435 x L 746 x P 645 mm

Poids : 48 kg

Conforme aux normes de sécurité européennes.

(1) capacité exprimée en feuilles 80 g/m². (2) selon l'épaisseur du dos de couverture.

Caractéristiques techniques non contractuelles. Modifiables sans préavis. Sauf erreurs typographiques.



Liste complète des fournitures disponibles, voir au verso →

reliures
150
feuilles

format
A4



USAGE
INTENSIF



Système permettant de mesurer l'épaisseur de la liasse de feuilles.



Jusqu'à 50 documents peuvent être insérés en même temps.



Pour des documents reliés format A4 jusqu'à 150 feuilles.



Large choix de couvertures thermiques souples ou rigides.

Référence	Designation	Code EAN
BIN29150	BINDOMATIC Accel ultra	-

Référence	Options / Accessoires & fournitures
-	Couvertures thermiques souples Classic, coloris blanc
-	Couvertures thermiques souples Aquarelle, coloris blanc ou noir
-	Couvertures thermiques souples Aquarium, coloris blanc ou noir
-	Couvertures thermiques rigides Ambassador, coloris noir
-	Couvertures thermiques souples Print On Demand, coloris blanc



BINDOMATIC Accel ultra

Liste complète des fournitures disponibles



Classic

Couverture thermique souple avec PVC transparent brillant à l'avant et carton coloris blanc sur le dos et à l'arrière (rainuré sur les tranches).




Aquarelle

Couverture thermique souple avec PVC transparent mat à l'avant et toile de lin coloris blanc ou noir à l'arrière et sur le dos (rainuré sur les tranches).



Aquarium

Couverture thermique souple avec PVC transparent mat à l'avant et à l'arrière, et toile de lin coloris blanc ou noir sur le dos (rainuré sur les tranches).



Ambassador

Couverture thermique rigide avec carton structuré à base de fibres de lin coloris noir à l'avant, à l'arrière et sur le dos (rainuré sur les tranches).



Print On Demand

Couverture thermique souple en papier couché brillant blanc de 210 g/m² (rainuré sur les tranches) et personnalisable avec une imprimante laser^[1].

Couvertures Classic (format A4)

Épaisseur de dos	Équivalence en nbr de feuilles	Conditionnement	Référence
1,5 mm	de 1 à 15 feuilles	Boîte de 200	BIN23101
3 mm	de 15 à 30 feuilles	Boîte de 180	BIN23103
6 mm	de 30 à 60 feuilles	Boîte de 160	BIN23106
9 mm	de 60 à 90 feuilles	Boîte de 140	BIN23109
12 mm	de 90 à 120 feuilles	Boîte de 120	BIN23112
15 mm	de 120 à 150 feuilles	Boîte de 110	BIN23115

Couvertures Aquarelle (format A4)

Épaisseur de dos	Équivalence en nbr de feuilles	Conditionnement	Référence selon coloris
1,5 mm	de 1 à 15 feuilles	Boîte de 20	<input type="radio"/> BIN23001 <input checked="" type="radio"/> BIN34551
		Boîte de 200	<input type="radio"/> BIN24101 <input checked="" type="radio"/> BIN34501
3 mm	de 15 à 30 feuilles	Boîte de 20	<input type="radio"/> BIN23003 <input checked="" type="radio"/> BIN34553
		Boîte de 180	<input type="radio"/> BIN24103 <input checked="" type="radio"/> BIN34503
6 mm	de 30 à 60 feuilles	Boîte de 20	<input type="radio"/> BIN23006 <input checked="" type="radio"/> BIN34556
		Boîte de 160	<input type="radio"/> BIN24106 <input checked="" type="radio"/> BIN34506
9 mm	de 60 à 90 feuilles	Boîte de 20	<input type="radio"/> BIN23009 <input checked="" type="radio"/> BIN34559
		Boîte de 140	<input type="radio"/> BIN24109 <input checked="" type="radio"/> BIN34509
12 mm	de 90 à 120 feuilles	Boîte de 20	<input type="radio"/> BIN23012 <input checked="" type="radio"/> BIN34562
		Boîte de 120	<input type="radio"/> BIN24112 <input checked="" type="radio"/> BIN34512
15 mm	de 120 à 150 feuilles	Boîte de 10	<input type="radio"/> BIN23015 <input checked="" type="radio"/> BIN34565
		Boîte de 110	<input type="radio"/> BIN24115 <input checked="" type="radio"/> BIN34515
18 mm	de 150 à 180 feuilles	Boîte de 10	<input type="radio"/> BIN23018 <input checked="" type="radio"/> BIN34568
		Boîte de 100	<input type="radio"/> BIN26118 <input checked="" type="radio"/> BIN34518
21 mm	de 180 à 210 feuilles	Boîte de 10	<input type="radio"/> BIN23021 <input checked="" type="radio"/> BIN34571
		Boîte de 90	<input type="radio"/> BIN26121
24 mm	de 210 à 240 feuilles	Boîte de 10	<input type="radio"/> BIN23024 <input checked="" type="radio"/> BIN34574
		Boîte de 10	<input type="radio"/> BIN23027 <input checked="" type="radio"/> BIN34577
27 mm	de 240 à 270 feuilles	Boîte de 70	<input type="radio"/> BIN26127
		Boîte de 10	<input type="radio"/> BIN23030 <input checked="" type="radio"/> BIN34581
30 mm	de 270 à 300 feuilles	Boîte de 70	<input type="radio"/> BIN26130
		Boîte de 10	<input type="radio"/> BIN23036 <input checked="" type="radio"/> BIN34586
36 mm	de 300 à 360 feuilles	Boîte de 60	<input type="radio"/> BIN26136
		Boîte de 10	<input type="radio"/> BIN23042 <input checked="" type="radio"/> BIN34592
42 mm	de 360 à 420 feuilles	Boîte de 60	<input type="radio"/> BIN26142
		Boîte de 10	<input type="radio"/> BIN23048 <input checked="" type="radio"/> BIN34598
48 mm	de 420 à 480 feuilles	Boîte de 40	<input type="radio"/> BIN26148
		Boîte de 10	<input type="radio"/> BIN23054 <input checked="" type="radio"/> BIN34599
54 mm	de 480 à 540 feuilles	Boîte de 40	<input type="radio"/> BIN26154
		Boîte de 10	<input type="radio"/> BIN23040 <input checked="" type="radio"/> BIN34540
Starter Pack ^[2]	de 1 à 150 feuilles	Boîte de 240	<input type="radio"/> BIN23040 <input checked="" type="radio"/> BIN34540

Couvertures Aquarium (format A4)

Épaisseur de dos	Équivalence en nbr de feuilles	Conditionnement	Référence selon coloris
1,5 mm	de 1 à 15 feuilles	Boîte de 20	<input type="radio"/> BIN38151 <input checked="" type="radio"/> BIN38451
3 mm	de 15 à 30 feuilles	Boîte de 20	<input type="radio"/> BIN38153 <input checked="" type="radio"/> BIN38453
6 mm	de 30 à 60 feuilles	Boîte de 20	<input type="radio"/> BIN38156 <input checked="" type="radio"/> BIN38456
9 mm	de 60 à 90 feuilles	Boîte de 20	<input type="radio"/> BIN38159 <input checked="" type="radio"/> BIN38459
12 mm	de 90 à 120 feuilles	Boîte de 20	<input type="radio"/> BIN38162 <input checked="" type="radio"/> BIN38462
15 mm	de 120 à 150 feuilles	Boîte de 10	<input type="radio"/> BIN38165 <input checked="" type="radio"/> BIN38465
18 mm	de 150 à 180 feuilles	Boîte de 10	<input type="radio"/> BIN38168 <input checked="" type="radio"/> BIN38468
Starter Pack ^[2]	de 1 à 150 feuilles	Boîte de 240	<input type="radio"/> BIN38140

Couvertures Ambassador (format A4)


Épaisseur de dos	Équivalence en nbr de feuilles	Conditionnement	Référence
3 mm	de 15 à 30 feuilles	Boîte de 20	BIN43103
6 mm	de 30 à 60 feuilles	Boîte de 20	BIN43106
9 mm	de 60 à 90 feuilles	Boîte de 20	BIN43109
12 mm	de 90 à 120 feuilles	Boîte de 14	BIN43112
15 mm	de 120 à 150 feuilles	Boîte de 14	BIN43115
18 mm	de 150 à 180 feuilles	Boîte de 10	BIN43118

Couvertures Print On Demand (format A4)

Épaisseur de dos	Équivalence en nbr de feuilles	Conditionnement	Référence
1,5 mm	de 1 à 15 feuilles	Boîte de 200	BIN43001
3 mm	de 15 à 30 feuilles	Boîte de 180	BIN43003
6 mm	de 30 à 60 feuilles	Boîte de 160	BIN43006
9 mm	de 60 à 90 feuilles	Boîte de 140	BIN43009
12 mm	de 90 à 120 feuilles	Boîte de 120	BIN43012
15 mm	de 120 à 150 feuilles	Boîte de 110	BIN43015
18 mm	de 150 à 180 feuilles	Boîte de 100	BIN43018

Découvrez également les couvertures "ECO version" SUR DEMANDE

Les éléments plastiques des couvertures "ECO version" sont remplacés par du papier recyclé transparent de haute qualité certifié FSC et PEFC en provenance de forêts gérées durablement (norme ISO 14001).
Les couvertures "ECO version" sont disponibles sur demande (à partir de 6 boîtes panachées).



[1] imprimante laser compatible avec papier 210 g/m² et format SRA3.
[2] Starter Pack composé de : 60 couvertures 1,5 mm • 60 couvertures 3 mm
60 couvertures 6 mm • 30 couvertures 9 mm
20 couvertures 12 mm • 10 couvertures 15 mm






BINDOMATIC Accel ultra


Fonctionnement très simple en quelques étapes successives

Une fois les feuilles placées dans le sélecteur de taille automatique, l'écran indiquera la couverture correcte à utiliser.



Insérez les documents à relier dans l'Accel ultra. La machine fera glisser vos documents sur le tapis de reliure thermique.

Les panneaux latéraux lisses permettent de placer la machine dans un coin pour économiser de l'espace.



Le plateau de sortie s'agrandit afin d'accueillir vos documents au fur et à mesure qu'ils sortent ; ils sont reliés et prêts à être utilisés.


Les documents sont transportés à travers la machine. Le processus de reliure thermique inclut le chauffage/refroidissement de la colle ainsi que le taquage du document. Ce processus est réalisé en seulement 2 minutes !




1. Insérez les feuilles à relier dans le sélecteur de taille automatique. L'écran indiquera la largeur de dos correcte.



2. Insérez les feuilles dans la couverture Bindomatic sélectionnée avec l'épaisseur correcte et alignez-les.



3. **DROP** Insérez les documents prêts à relier dès que la lumière verte s'allume.



4. **GO !** La machine indiquera par un signal sonore que le processus de reliure est terminé. Retirez le(s) document(s) relié(s) du plateau de sortie.